

Дата: 26.04.2018

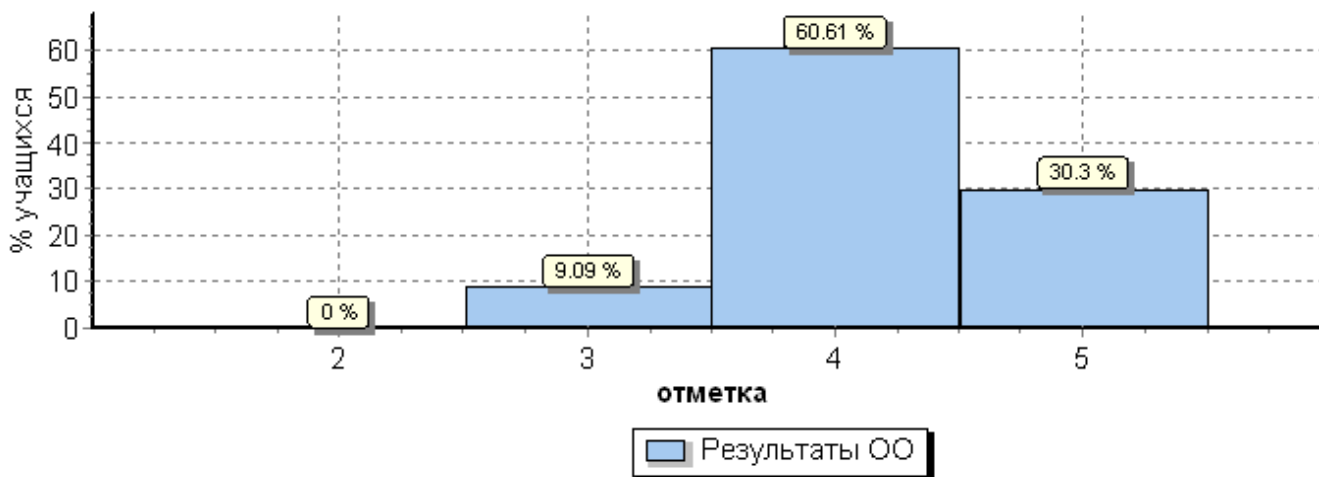
Предмет: Окружающий мир

### Статистика по отметкам

Максимальный первичный балл: 32

ОО	Кол-во уч.	Распределение групп баллов в %			
		2	3	4	5
<b>Вся выборка</b>	1459020	0.83	20.4	<b>56.3</b>	<b>22.4</b>
<b>г. Москва</b>	74546	0.45	13.4	<b>53.1</b>	<b>33.1</b>
<b>Центральный</b>	4663	0.26	9.9	<b>50.8</b>	<b>39.1</b>
(sch779123) АНО "Общеобразовательная православная школа искусств	33	0	9.1	<b>60.6</b>	<b>30.3</b>

Общая гистограмма отметок



Распределение отметок по вариантам

Вариант	Отметка			Кол-во уч.
	3	4	5	
11	2	9	5	16
18	1	11	5	17
<b>Комплект</b>	<b>3</b>	<b>20</b>	<b>10</b>	<b>33</b>

Столбец "Распределение групп баллов в %": Если группа баллов «2» более 50%(успеваемость менее 50%), соотв. ячейка графы «2» маркируется серым цветом; Если кол-во учеников в группах баллов «5» и «4» в сумме более 50%(кач-во знаний более 50%), соотв. ячейки столбцов «4» и «5» маркируются жирным шрифтом.

Дата: 24.04.2018

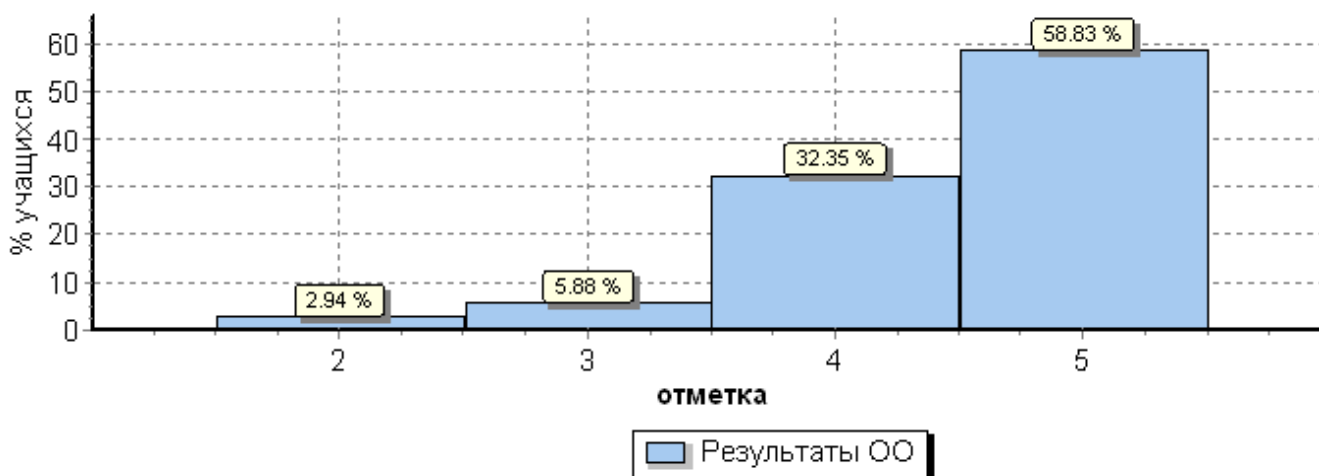
Предмет: Математика

### Статистика по отметкам

Максимальный первичный балл: 18

ОО	Кол-во уч.	Распределение групп баллов в %			
		2	3	4	5
<b>Вся выборка</b>	1470429	1.9	20	<b>30.1</b>	<b>48</b>
<b>г. Москва</b>	76112	0.94	11.9	<b>24.2</b>	<b>62.9</b>
<b>Центральный</b>	4907	0.61	8.5	<b>22.3</b>	<b>68.6</b>
(sch779123) АНО "Общеобразовательная православная школа искусств	34	2.9	5.9	<b>32.4</b>	<b>58.8</b>

Общая гистограмма отметок



Распределение отметок по вариантам

Вариант	Отметка				Кол-во уч.
	2	3	4	5	
1		2	7	9	18
14	1		4	11	16
<b>Комплект</b>	1	2	11	20	34

Столбец "Распределение групп баллов в %": Если группа баллов «2» более 50%(успеваемость менее 50%), соотв. ячейка графы «2» маркируется серым цветом; Если кол-во учеников в группах баллов «5» и «4» в сумме более 50%(кач-во знаний более 50%), соотв. ячейки столбцов «4» и «5» маркируются жирным шрифтом.

Всероссийские проверочные работы (4 класс)

Дата: 17.04.2018

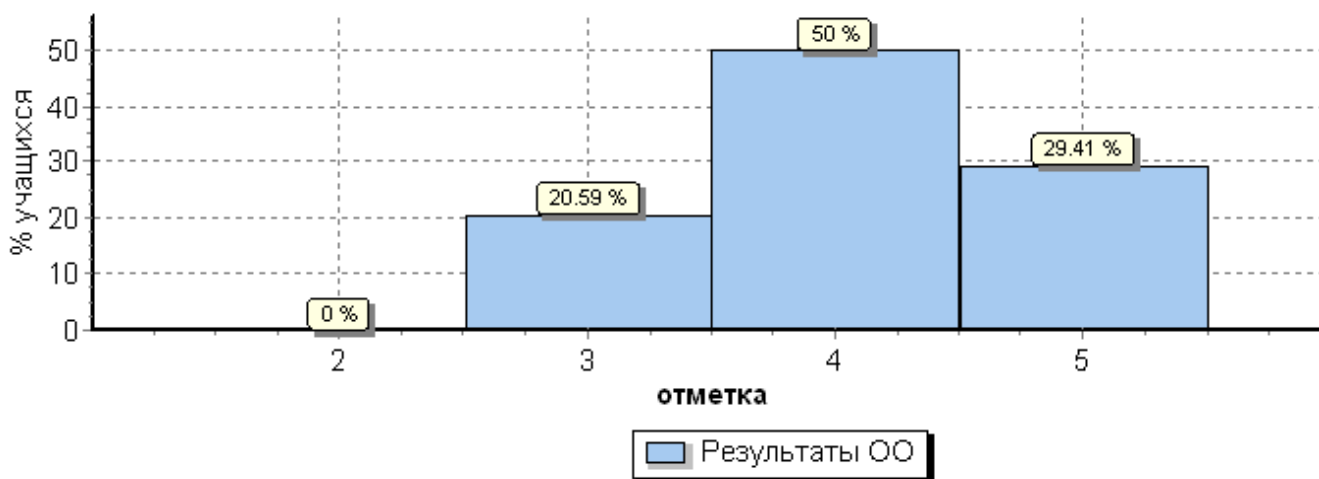
Предмет: Русский язык

**Статистика по отметкам**

Максимальный первичный балл: 38

ОО	Кол-во уч.	Распределение групп баллов в %			
		2	3	4	5
<b>Вся выборка</b>	1454556	4.6	25.1	<b>46.8</b>	<b>23.5</b>
<b>г. Москва</b>	74997	3.2	17.4	<b>47.3</b>	<b>32.1</b>
<b>Центральный</b>	4838	2.3	14.6	<b>47.9</b>	<b>35.2</b>
(sch779123) АНО "Общеобразовательная православная школа искусств	34	0	20.6	<b>50</b>	<b>29.4</b>

Общая гистограмма отметок



Распределение отметок по вариантам

Вариант	Отметка			Кол-во уч.
	3	4	5	
1	4	9	4	17
7	3	8	6	17
<b>Комплект</b>	<b>7</b>	<b>17</b>	<b>10</b>	<b>34</b>

Столбец "Распределение групп баллов в %": Если группа баллов «2» более 50%(успеваемость менее 50%), соотв. ячейка графы «2» маркируется серым цветом; Если кол-во учеников в группах баллов «5» и «4» в сумме более 50%(кач-во знаний более 50%), соотв. ячейки столбцов «4» и «5» маркируются жирным шрифтом.