

Дата: 17.04.2018

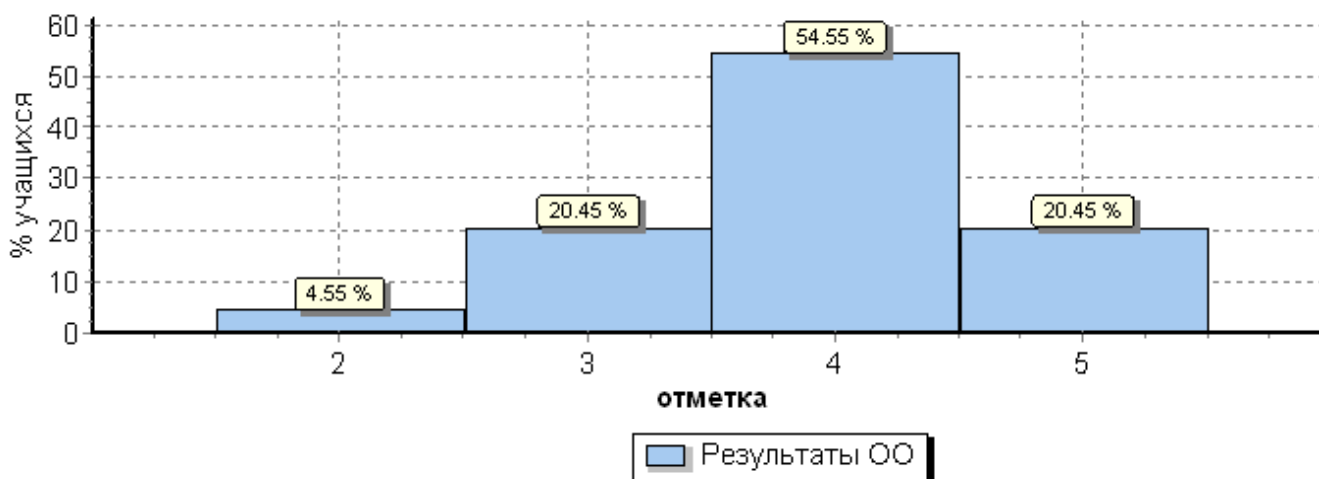
Предмет: Русский язык

Статистика по отметкам

Максимальный первичный балл: 45

ОО	Кол-во уч.	Распределение групп баллов в %			
		2	3	4	5
Вся выборка	1322763	15	39.7	34	11.3
г. Москва	68103	13	32.9	39	15.1
Центральный	4576	10.5	29.9	41.9	17.7
(sch779123) АНО "Общеобразовательная православная школа искусств	44	4.5	20.5	54.5	20.5

Общая гистограмма отметок



Распределение отметок по вариантам

Вариант	Отметка				Кол-во уч.
	2	3	4	5	
1	1	4	14	4	23
2	1	5	10	5	21
Комплект	2	9	24	9	44

Столбец "Распределение групп баллов в %": Если группа баллов «2» более 50%(успеваемость менее 50%), соотв. ячейка графы «2» маркируется серым цветом; Если кол-во учеников в группах баллов «5» и «4» в сумме более 50%(кач-во знаний более 50%), соотв. ячейки столбцов «4» и «5» маркируются жирным шрифтом.

Н/П - при заполнении формы с результатами в данной ОО указано, что некоторые задания не оценивались, поскольку относятся к непройденной теме. Маркировке "Низкие результаты" ОО с непройденными темами не подлежат.

Дата: 26.04.2018

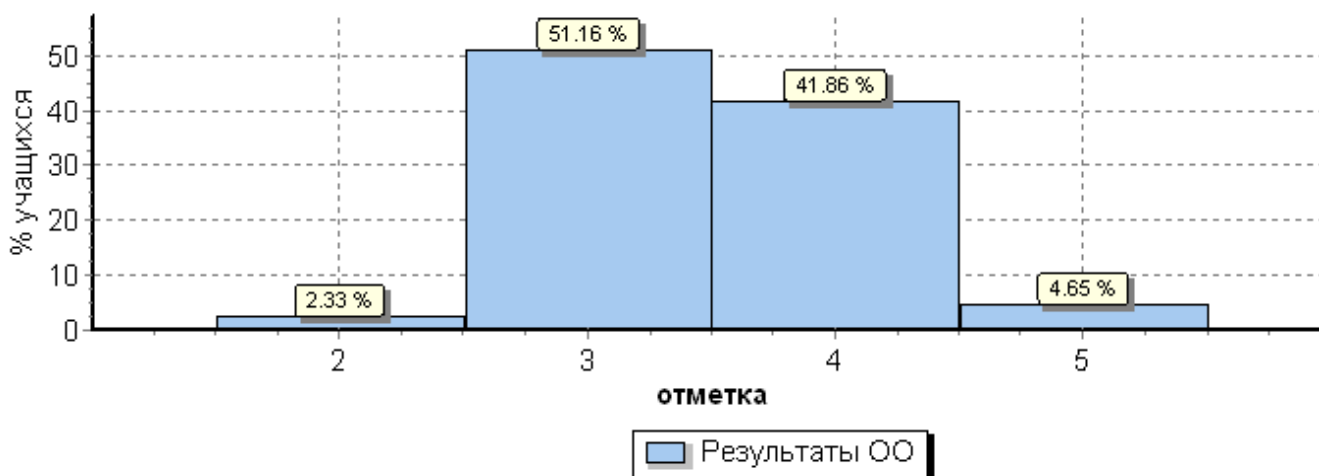
Предмет: Биология

Статистика по отметкам

Максимальный первичный балл: 28

ОО	Кол-во уч.	Распределение групп баллов в %			
		2	3	4	5
Вся выборка	1271682	2.5	35.4	51.6	10.5
г. Москва	59773	1.5	28	56.5	14
Центральный	4035	1.5	24.8	58.4	15.4
(sch779123) АНО "Общеобразовательная православная школа искусств	43	2.3	51.2	41.9	4.7

Общая гистограмма отметок



Распределение отметок по вариантам

Вариант	Отметка				Кол-во уч.
	2	3	4	5	
1		11	8		19
2	1	11	10	2	24
Комплект	1	22	18	2	43

Столбец "Распределение групп баллов в %": Если группа баллов «2» более 50%(успеваемость менее 50%), соотв. ячейка графы «2» маркируется серым цветом; Если кол-во учеников в группах баллов «5» и «4» в сумме более 50%(кач-во знаний более 50%), соотв. ячейки столбцов «4» и «5» маркируются жирным шрифтом.

Н/П - при заполнении формы с результатами в данной ОО указано, что некоторые задания не оценивались, поскольку относятся к непройденной теме. Маркировке "Низкие результаты" ОО с непройденными темами не подлежат.

Дата: 24.04.2018

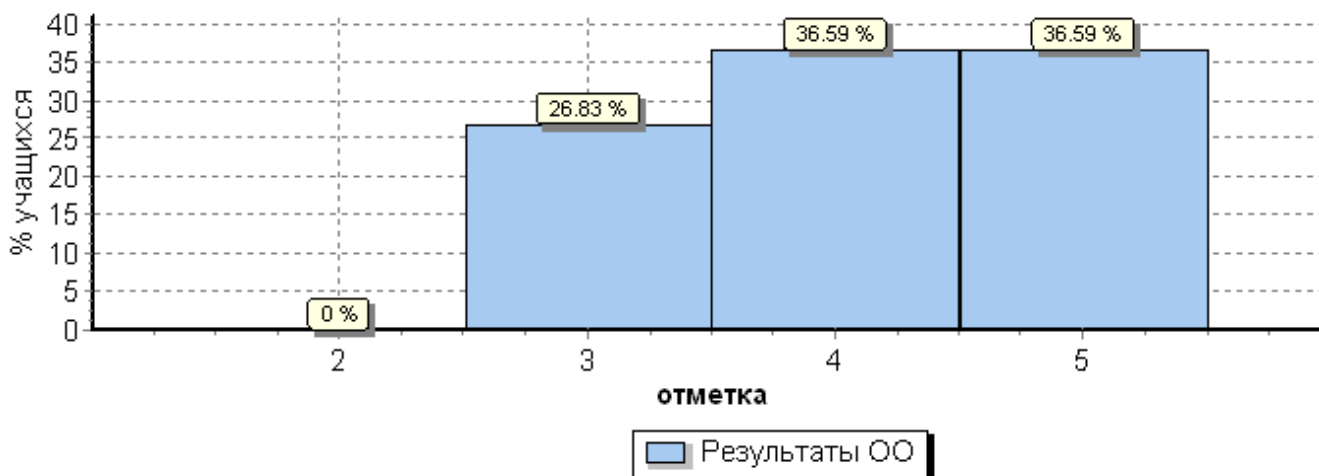
Предмет: История

Статистика по отметкам

Максимальный первичный балл: 15

ОО	Кол-во уч.	Распределение групп баллов в %			
		2	3	4	5
Вся выборка	1300891	6	34.3	40.2	19.5
г. Москва	64318	4	26	41.2	28.7
Центральный	4323	3.2	19.5	40.7	36.5
(sch779123) АНО "Общеобразовательная православная школа искусств	41	0	26.8	36.6	36.6

Общая гистограмма отметок



Распределение отметок по вариантам

Вариант	Отметка			Кол-во уч.
	3	4	5	
1	4	9	7	20
2	7	6	8	21
Комплект	11	15	15	41

Столбец "Распределение групп баллов в %": Если группа баллов «2» более 50%(успеваемость менее 50%), соотв. ячейка графы «2» маркируется серым цветом; Если кол-во учеников в группах баллов «5» и «4» в сумме более 50%(кач-во знаний более 50%), соотв. ячейки столбцов «4» и «5» маркируются жирным шрифтом.

Дата: 26.10.2017

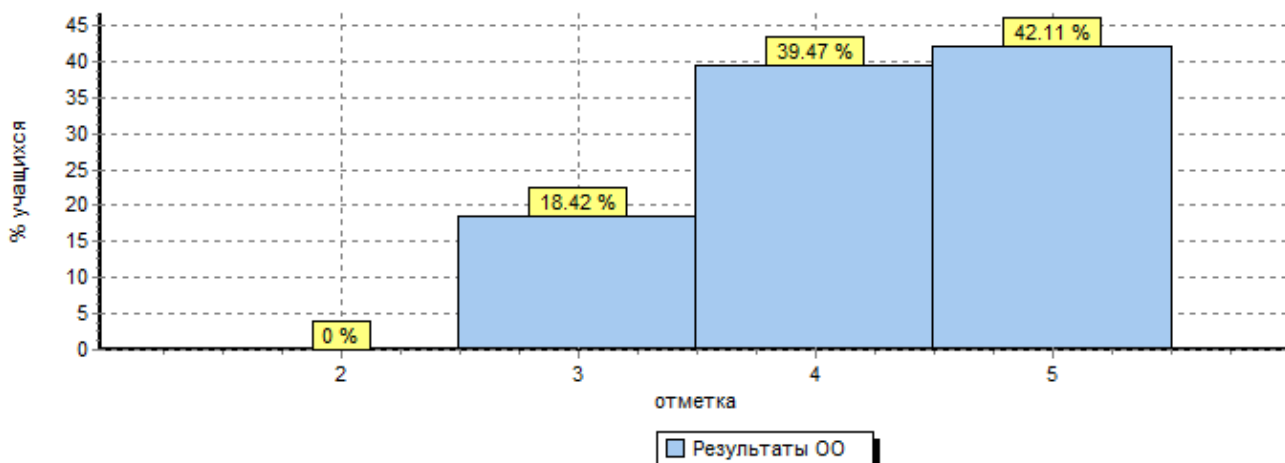
Предмет: Русский язык

Статистика по отметкам

Максимальный первичный балл: 15

ОО	Кол-во уч.	Распределение групп баллов в %			
		2	3	4	5
Вся выборка	1179438	6.4	25	40.2	28.3
г. Москва	59042	5.3	18.9	39	36.8
Центральный	3806	3.6	15.3	39	42.1
(sch779123) АНО "Общеобразовательная православная школа искусств	38	0	18.4	39.5	42.1

Общая гистограмма отметок



Распределение отметок по вариантам

Вариант	3	4	5	Кол-во уч.
1	4	6	7	17
2	3	9	9	21
Комплект	7	15	16	38

Столбец "Распределение групп баллов в %":

Если группа баллов «2» более 50% (успеваемость менее 50%), соответствующая ячейка графы «2» маркируется серым цветом;

Если количество учеников в группах баллов «5» и «4» в сумме более 50% (кач-во знаний более 50%), соответствующие ячейки столбцов «4» и «5» маркируются жирным шрифтом